

Deze Social Handprint toont de sociale en ecologische bijdrage aan de Sustainable Development Goals.

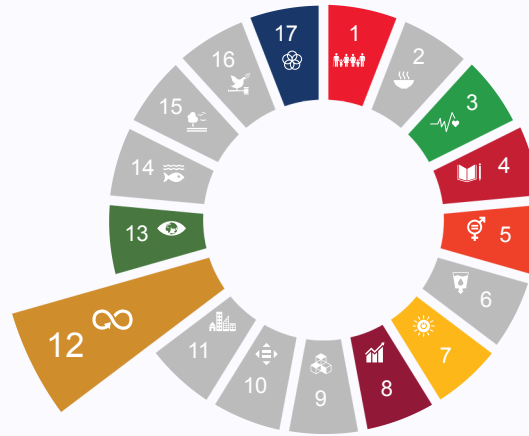
## Organisatie

Naam: Coffee Based  
Type organisatie: Maatschappelijk/  
burgerinitiatief  
Rechtsvorm: BV



Onze nationale koffieverslaving is goed voor zo'n 12 miljard kopjes koffie per jaar. Vaak belandt het koffiedik van al deze kopjes in de reguliere afvalbakken. Dat is zonde! De kleur, geur en het sfeertje rondom koffie, zorgen er namelijk voor dat dit materiaal, ook na het zetten van een kopje koffie, nog van waarde kan zijn. Coffee Based ziet koffiedik en silverskin (het vliesje om de koffieboon) als waardevolle grondstoffen en gebruikt deze bij de productie van haar bio-based producten, zoals plaatmaterialen, plantenvoeten en zelfs koffiekopjes! Omdat wij de grote...

## Handprint Meting 2024



<b>1</b> Geen armoede	<b>2</b> Geen honger	
<b>3</b> Goede gezondheid en welzijn	<b>4</b> Kwaliteitsonderwijs	
<b>5</b> Gendergelijkheid	<b>6</b> Schoon water en sanitair	
<b>7</b> Betaalbare en duurzame energie	<b>8</b> Waardig werk en economische groei	
<b>9</b> Industrie, innovatie en infrastructuur	<b>10</b> Ongelijkheid verminderen	
<b>11</b> Duurzame steden en gemeenschappen	<b>12</b> Verantwoorde consumptie en productie	
<b>13</b> Klimaatactie	<b>14</b> Leven in het water	
<b>15</b> Leven op het land	<b>16</b> Vrede, justitie en sterke publieke diensten	
<b>17</b> Partnerschap om doelstellingen te bereiken		



Indicatie impactwaarde

**€452.000**



T.o.v. omzet (incl. donaties en subsidies)

**61.70%**



Impactwaarde per FTE (betaald en vrijwillig)

**€108.000,00**

## Geen armoede

	#	Indicator	Effect	Aantal	Waardering	Raakt SDG
	1	financieel bewustzijn	verhoogde financiële zelfredzaamheid	1 personen	€ 27	10
	2	uitdelen consumentenartikelen	voorziening basisbehoefte	500 euro	€ 500	
	3	schuldhulpverlening	verhoogde financiële zelfredzaamheid	1 personen/ gezinnen	€ 2.688	


totaal €3.215

## Goede gezondheid en welzijn


	#	Indicator	Effect	Aantal	Waardering	Raakt SDG
	1	investering mentaal welzijn medewerkers	gezonde werkomgeving	1000 euro	€ 1.260	8
	2	mentaal welzijn medewerkers		Organiseren van teamuitjes/ teambuilding activiteiten Persoonlijke ontwikkeling via opleiding	✓	8
	3	ergonomische werkomgeving	minder gezondheidsklachten	90 procent	€ 1.431	8

totaal €2.691

## Kwaliteitsonderwijs

	#	Indicator	Effect	Aantal	Waardering	Raakt SDG
	1	HBO/ WO	hogere arbeidsmarktchansen	4320 uren	€ 13.306	7
					totaal €13.306	

## Gendergelijkheid

	#	Indicator	Effect	Aantal	Waardering	Raakt SDG
	1	vrouwen leidinggevend	inclusieve werkomgeving	50 %	€ 1	10
	2	loonkloof alle medewerkers	inclusieve werkomgeving	4 fte	€ 500	
					totaal €501	


## Betaalbare en duurzame energie

	#	Indicator	Effect	Aantal	Waardering	Raakt SDG
	1	electriciteitsverbruik	minder klimaatverandering	1532 kWh	€ 420	13
	2	verbruik gas	minder klimaatverandering	981 m3	€ 20	13
	3	investering in verduurzaming	minder klimaatverandering	2000 euro	€ 2.000	13

#	Indicator	Effect	Aantal	Waardering	Raakt SDG
4	energielabel	Openheid over energiezuinigheid	A+	✓	13


totaal €2.440

## Waardig werk en economische groei

	#	Indicator	Effect	Aantal	Waardering	Raakt SDG
	1	medewerkers met vast contract	Goed welzijn van medewerkers	2 aantal personen	€ 226	
	2	werkomstandigheden		medewerkers hebben een vast contract	✓	3

totaal €226


## Verantwoorde consumptie en productie

	#	Indicator	Effect	Aantal	Waardering	Raakt SDG
	1	nieuwe producten maken van oude materialen	minder grondstoffengebruik	405000 euro	€ 405.000	
	2	gerecycled papier	minder grondstoffengebruik	9 kg	€ 0	

#	Indicator	Effect	Aantal	Waardering	Raakt SDG
3	afval totaal	minder afval	170 kg	€ 3	
4	papiergebruik	minder grondstoffengebruik	10 kg	€ 0	
5	gerepareerde meubels/ artikelen	minder afval	1 meubels/ artikelen	€ 2	
6	afvalinzameling	minder zwerfafval	188000 kg	€ 20.680	
7	inkoop duurzame koffie	lokale economie en korte ketens	486 euro	€ 301	
8	duurzaam meubilair	minder grondstoffengebruik	5 meubels per jaar	€ 12	13

totaal €425.999


## Klimaatactie

	#	Indicator	Effect	Aantal	Waardering	Raakt SDG
	1	beperking energieverbruik		verminderen van watergebruik/ waterwinning verminderen van elektriciteitsverbruik verminderen van gasverbruik	✓	

#	Indicator	Effect	Aantal	Waardering	Raakt SDG
2	auto's elektrische km	Minder klimaatverandering	6037 km	€ 135	
3	zakelijke km	Minder klimaatverandering	6037 km	€ 365	

totaal €500

## Partnerschap om doelstellingen te bereiken

	#	Indicator	Effect	Aantal	Waardering	Raakt SDG
	1	samenwerken aan de maatschappelijke doelen	samenwerking op de SDG's	15 partijen	€ 15	
	2	Vrijwilligersinzet		2160 uren	€ 2.160	

totaal €2.175

# Toelichting op de Social Handprint

De Social Handprint maakt de maatschappelijke waarde van een organisatie inzichtelijk. Het rapport visualiseert en monetariseert de positieve bijdrage aan de Sustainable Development Goals (SDG's). Wat doet jouw organisatie om de wereld iets beter te maken?

De voorpagina bevat naast kerngegevens van de organisatie een totaalweergave van de bijdrage aan de SDG's. Deze laat in een oogopslag zien op welke van de 17 doelen positieve impact wordt gerealiseerd en hoe groot deze impact is. Om de omvang van de totale positieve impact in context te plaatsen, zetten we deze waarde af tegen de omzet (inclusief subsidies en donaties) en laten we de positieve impact per FTE zien.

De waardering wordt in euro's getoond. Deze impactwaarde is het totale bedrag dat belanghebbenden tezamen besparen of in regulier economische termen bereid zouden zijn te betalen voor dergelijke diensten en effecten. Dit bedrag is een indicatie gebaseerd op externe bronnen, zoals MKBA's, wetenschappelijke onderzoeken, landelijke gemiddelden en maatschappelijke prijslijsten. De daadwerkelijke waarde van een specifieke situatie kan daarom afwijken van deze indicatie.

Het vervolg van het rapport toont in een tabel per SDG via welke activiteiten wordt bijgedragen aan deze SDG, wat het effect daarvan is, eventueel hoeveel wordt bijgedragen en wat daar de gemonetariseerde waarde van is. Indien die activiteit ook aan een andere SDG bijdraagt (direct of indirect) wordt die SDG aan de rechterzijde van de tabel getoond.

Bij sommige onderdelen kunnen activiteiten tot een besparing leiden, bv diverse maatregelen om autogebruik te verminderen leiden tot minder CO2 uitstoot en tot minder gebruik van fossiele brandstof. De Social Handprint toont dan welke activiteiten worden uitgevoerd om tot een besparing te komen. De waardering daarvan wordt gebaseerd op de mate waarin de organisatie beter presteert dan het landelijk gemiddelde (indien dat beschikbaar is).

De 'impact' activiteiten hebben betrekking op de eigen organisatie- of bedrijfsprocessen, en op activiteiten die ten behoeve van de samenleving worden gedaan. Omdat waarderingen worden uitgedrukt in euro's is het mogelijk de verschillende positieve waarden bij elkaar op te tellen tot een totale waarde indicatie.

## Disclaimer

Data die worden gebruikt bij de totstandkoming van de Social Handprint zijn afkomstig van de organisatie zelf en worden niet door MAEX/Social Handprint of een andere instantie gevalideerd. Wel wordt door MAEX/Social Handprint, vanuit de kennis die is opgedaan bij de realisatie van duizenden Social Handprints, een check op de data uitgevoerd, waarbij vooral wordt gecontroleerd op afwijkingen en uitschieters, behorend bij het organisatietype.